






# RODZAJE SYGNAŁÓW ALARMOWYCH I KOMUNIKATÓW OSTRZEGAWCZYCH


POWSZECHNIE OBOWIĄZUJĄCYCH NA TERYTORIUM RZECZYPOSPOLITEJ POLSKIEJ

Podstawa prawna: rozporządzenie Rady Ministrów z dnia 23 lutego 2024 r. w sprawie systemów wykrywania skażeń i powiadamiania o ich wystąpieniu oraz właściwości organów w tych sprawach (Dz. U. z 2024 r. poz. 290)

## SYGNAŁY ALARMOWE

Lp.	CZYNNOŚCI	SPOSÓB OGŁOSZENIA ALARMU		
		AKUSTYCZNY SYSTEM ALARMOWY	ŚRODKI MASOWEGO PRZEKAZU	WIZUALNY SYGNAŁ ALARMOWY
1		<p>Ciągły modulowany dźwięk syreny w okresie 3 minut</p>  <p>– następujące po sobie sekwencje długich dźwięków syren, pojazdów, gwizdków, trąbek lub innych przyrządów na sprężone powietrze</p>	<p>Powtarzana trzykrotnie zapowiedź słowna:</p> <p><b>Uwaga! Uwaga! Uwaga! Ogłaszam alarm</b> (przyczyna, rodzaj alarmu itp.) ..... dla .....</p>	<p>Znak koloru żółtego w kształcie trójkąta lub, w uzasadnionych przypadkach, innej figury geometrycznej</p> 
2		<p>Ciągły dźwięk syreny w okresie 3 minut</p> 	<p>Powtarzana trzykrotnie zapowiedź słowna:</p> <p><b>Uwaga! Uwaga! Uwaga! Odwołuję alarm</b> (przyczyna, rodzaj alarmu itp.) ..... dla .....</p>	

## KOMUNIKATY OSTRZEGAWCZE

Lp.	RODZAJ KOMUNIKATU	SPOSÓB OGŁOSZENIA KOMUNIKATU		SPOSÓB ODWOŁANIA KOMUNIKATU	
		AKUSTYCZNY SYSTEM ALARMOWY	ŚRODKI MASOWEGO PRZEKAZU	AKUSTYCZNY SYSTEM ALARMOWY	ŚRODKI MASOWEGO PRZEKAZU
1			<p>Powtarzana trzykrotnie zapowiedź słowna:</p> <p><b>Uwaga! Uwaga! Osoby znajdujące się na terenie</b> ..... <b>około godziny</b> ..... <b>minut</b> ..... <b>może nastąpić skażenie</b> ..... (rodzaj skażenia) <b>w kierunku</b> .....</p>		<p>Powtarzana trzykrotnie zapowiedź słowna:</p> <p><b>Uwaga! Uwaga! Odwołuję uprzedzenie o zagrożeniu</b> ..... (rodzaj skażenia) <b>dla</b> .....</p>
2			<p>Powtarzana trzykrotnie zapowiedź słowna:</p> <p><b>Informacja o zagrożeniu i sposobie postępowania mieszkańców</b> ..... (rodzaj zagrożenia, spodziewany czas wystąpienia i wytyczne dla mieszkańców)</p>		<p>Powtarzana trzykrotnie zapowiedź słowna:</p> <p><b>Uwaga! Uwaga! Odwołuję uprzedzenie o zagrożeniu</b> ..... (rodzaj klęski) <b>dla</b> .....</p>

## POSTĘPOWANIE PO OGŁOSZENIU SYGNAŁÓW ALARMOWYCH I KOMUNIKATÓW

Jednym z przedsięwzięć Wydziału Zarządzania Kryzysowego jest tworzenie systemów alarmowania, które mają ostrzegać ludność przed grożącym niebezpieczeństwem w celu umożliwienia jej ukrycia się w przygotowanych budowach lub pomieszczeniach ochronnych a także opuszczenia strefy niebezpiecznej.

Do ogłaszania (odwoływania) alarmów i komunikatów wykorzystuje się następujące urządzenia:

1. systemy alarmowe miast,
2. centralną oraz regionalne rozgłośnie Polskiego Radia i ośrodki Telewizji Polskiej
3. radiowęzły radiofonii przewodowej
4. syreny nie włączone do miejskich systemów alarmowych (syreny zakładów pracy, straży pożarnej itd.)

Sygnały alarmowe oraz sposób ich ogłaszania i odwoływania przedstawia załączona tabela.

**PAMIĘTAJ!**  
**PO USŁYSZENIU SYGNAŁU ALARMOWEGO LUB KOMUNIKATU NALEŻY DZIAŁAĆ SZYBKO, ALE ROZWAŻNIE I BEZ PANIKI**

### ZASADY ZACHOWANIA SIĘ:

#### 1. PO OGŁOSZENIU ALARMU

- włącz radioodbiornik na częstotliwości radiostacji lokalnych;
- postępuj zgodnie z zaleceniami podanymi w komunikatach;
- wykonuj polecenia służb ratowniczych i władz;
- przygotuj maskę przeciwgazową lub środek zastępczy;
- przygotuj wilgotne tampony na usta i nos do oddychania (najlepiej nawilżyć je roztworem wodnym sody oczyszczonej);
- wyłącz urządzenia gazowe i elektryczne, wygaś paleniska;
- uszczelnij okna pomieszczenia w którym się znajdujesz mokrym papierem lub szmatami;
- zabierz ze sobą dokumenty osobiste, odzież, zapasy żywności, wodę, indywidualne środki ochrony dróg oddechowych;
- zamknij okna i mieszkanie;
- udaj się w miejsce lub w kierunku wskazanym w komunikatach radiowych lub przez służby ratownicze i władze;
- udaj się do najbliższego schronu lub ukrycia;
- **Jeśli znajdujesz się w miejscu publicznym:**
- wykonuj polecenia służb ratowniczych, porządkowych i władz.

#### 2. KOMUNIKAT – UPRZEDZENIE O ZAGROŻENIU SKAŻENIAMI

- włącz radioodbiornik na częstotliwości radiostacji lokalnych;
- postępuj zgodnie z zaleceniami podanymi w komunikatach;
- wykonuj polecenia służb ratowniczych, porządkowych i władz;
- wyłącz urządzenia gazowe i elektryczne, wygaś paleniska;
- zamknij okna i mieszkanie;
- udaj się w miejsce lub w kierunku wskazanym w komunikatach radiowych lub przez służby ratownicze, porządkowe i władze;
- **Jeśli nie zdążyłeś opuścić mieszkania:**
- uszczelnij okna pomieszczenia, w którym się znajdujesz mokrym papierem lub szmatami;
- przygotuj wilgotne tampony na usta i nos do oddychania (najlepiej nawilżyć je roztworem wodnym sody oczyszczonej);
- **Jeśli znajdziesz się w miejscu publicznym:**
- wykonuj polecenia służb ratowniczych, porządkowych i władz.

#### 3. KOMUNIKAT – UPRZEDZENIE O KLĘSKACH ŻYWIOŁOWYCH I ZAGROŻENIU ŚRODOWISKA

- włącz radioodbiornik na częstotliwości radiostacji lokalnych;
- postępuj zgodnie z zaleceniami podanymi w komunikatach;
- zamknij okna i mieszkanie;
- **W wypadku awarii obiektu z toksycznym środkiem przemysłowym:**
- wyłącz urządzenia gazowe i elektryczne, wygaś paleniska;
- zamknij okna i mieszkanie;
- uszczelnij okna pomieszczenia, w którym się znajdujesz mokrym papierem lub szmatami;
- **Jeśli nie zdążyłeś opuścić mieszkania:**
- uszczelnij okna pomieszczenia, w którym się znajdujesz mokrym papierem lub szmatami;
- przygotuj wilgotne tampony na usta i nos do oddychania (najlepiej nawilżyć je roztworem wodnym sody oczyszczonej);
- **Jeśli znajdziesz się w miejscu publicznym:**
- wykonuj polecenia Straży Pożarnej i Policji.